DETALHE TÍPICO DA ARMADURA DAS CAIXAS
SEM ESCALA

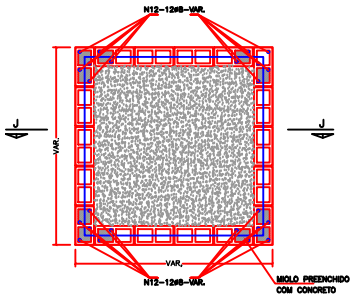

SEÇÃO J-J
SEM ESCALA

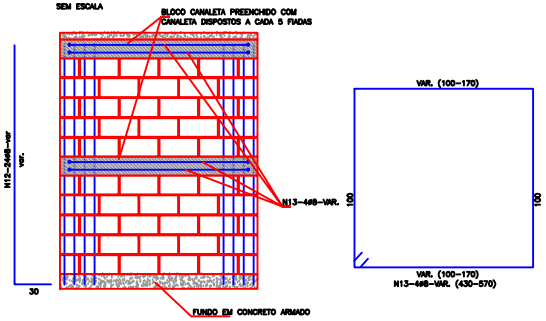

DETALHE CANALETA TIPO 1 – 40xVAR.
SEM ESC.
FORMA

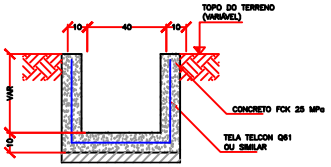

DETALHE TÍPICO DA DESCIDA EM DEGRAUS
SEM ESC.
CORTE LONGITUDINAL

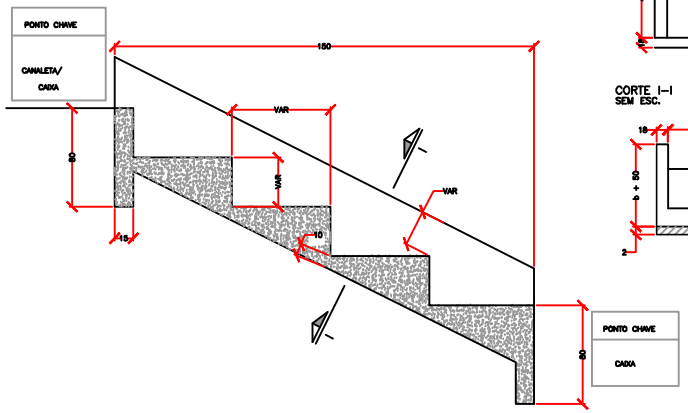

DESCIDA D'GUA EM PLANTA
SEM ESC.

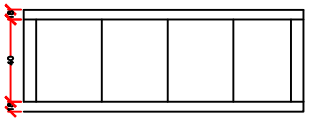

CORTE I-I
SEM ESC.

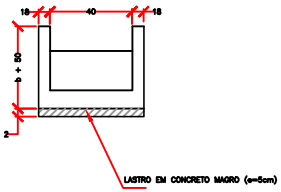

DETALHE CANALETA TIPO 2 – 40x40
SEM ESC.
FORMA

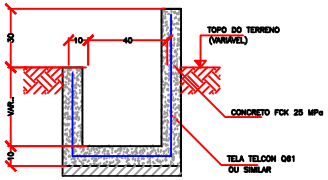

DOCUMENTOS DE REFERÊNCIA

NOTAS GERAIS

1. DIMENSÕES E ELEVAÇÕES EM METROS, SALVO INDICADO EM CONTRÁRIO.
2. DEVERÁ SER REALIZADA PERIODICAMENTE A LIMPEZA DOS DISPOSITIVOS DE DRENAGEM DE FORMA A EVITAR O ACÚMULO DE DETRITOS.
3. TODAS AS CAIXAS DE PASSAGEM DEVERÃO TER UM ESPAÇO ENTRE O DISPOSITIVO DE SAÍDA E O SEU FUNDO DE PELO MENOS 0,50m.
4. AS PAREDES INTERNAS DAS CAIXAS DE PASSAGEM DEVERÃO SER REVESTIDAS COM ARGAMASSA DE CIMENTO E AREIA TRAÇO 1:3, ESPESSURA 3cm. UTILIZAR ARGAMASSA IMPERMEABILIZANTE AC3 DA CONCREMASSA OU SIMILAR.
5. EXECUTAR JUNTAS DE DILATAÇÃO NAS CANALETAS DE CONCRETO, EM INTERVALOS MÁXIMOS DE 10m, PREENCHENDO-AS COM CIMENTO ASFÁLTICO.
6. MATERIAIS:
   BLOCO DE CONCRETO ESTRUTURAL 19cm X 19Cm X 39cm
   CONCRETO MAGRO CONSUMO MÍNIMO DE CIMENTO 150KG/m³
   AÇO CA-50.
   CONCRETO ESTRUTURAL FCK>25MPa FATOR ÁGUA CIMENTO MÁXIMO 0,65.
7. BITOLAS DAS ARMADURAS EM (mm).
8. COBRIMENTO DAS ARMADURAS = 3,0 cm.
9. AÇO CA-50,A DOBRAGEM E EMENDA DAS BARRAS DEVERÃO ESTAR DE ACORDO COM A NBR 6118.

LEGENDA

Prefeitura de Maceió

ESP. RESPONSÁVEL EDUARDO J.Q. BARROS MONTENEGRO CREA Nº 021525024D	ASSINATURA:
PROJETO:	ANÁLISE DE ESTABILIDADE DE TALUDES LADEIRA DA SIMÃ
LOCAL:	CHÃ DA JAQUEIRA - MACEIÓ
TÍTULO:	PROJETO EXECUTIVO DRENAGEM DETALHES CONSTRUTIVOS

PROJ.	EDUARDO		VERIF. CCD	APROV. EDUARDO	
ESCALA	INDICADA	REV.: 0	FORM. A1	FOLHA 01/01	
DATA 08/06/2022	NÚMERO 2265.01.09-PMM-LDS-PE-DE-DNG-001				